



AZERBAYCAN

ÜLKE RAPORU

MART
2024

AZERBAYCAN HAKKINDA GENEL BİLGİ



BAŞKENT:	Bakü
YÜZÖLÇÜMÜ:	86.600
NÜFUS:	10.278.000
RESMİ DİL:	Azeri Türkçesi
BAŞLICA ÖNEMLİ ŞEHİRLER:	Bakü, Gence, Sumgayt
PARA BİRİMİ:	Manat
GSYİH:	77.392

Dış Ticaret

- Petrol ve doğal gaz üretimi Azerbaycan ekonomisinin temelini oluşturmaktadır. Ülke ihracatının %90'ından fazlası bu sektördedir.
- Bir liman kenti olan başkent Bakü, ülkenin kültür ve ticaret merkezi konumundadır.
- Azerbaycan'ın başlıca ihracat ürünleri; petrol, petrol yağları ve petrol gazları, kimyasal gübreler, altındır.
- Ülkenin başlıca ithalat ürünleri ise; ilaçlar, otomobiller ve petrol yağlarıdır.

Sektörler ve Fırsatlar

- Ülkemizden Azerbaycan'a en fazla ihracat; ilaç, motorlu taşıt, yıkama ve temizleme müstahzarları sektörlerinde gerçekleşmektedir.
- Başlıca ithalat ürünlerimiz ise petrol yağları, pamuk ve alüminyumdur.
- 2022 yılında Azerbaycan'a olan ihracatımız 2,5 milyar USD, ithalatımız yaklaşık 1 milyar USD olarak gerçekleşmiştir.

Sektörler ve Fırsatlar

- Azerbaycan ile coğrafi yakınlığımız, manevi bağlarımız ve küresel ticaretin mevcut şartları işbirliğini kolaylaştırmaktadır.
- Ülkede özellikle müteahhitlik ve yapı inşaat malzemeleri sektöründe ticaret ve işbirliği avantajları mevcuttur.
- 2022 yılında Türkiye Azerbaycan arasında yapı alanında iş birliği protokolü imzalanmıştır.
- İlaç sektöründe ise Türkiye ülkedeki en büyük pazara sahip olmakla birlikte kimyasallar sektöründe önemli bir potansiyele sahiptir.

Azerbaycan'ın En Çok İthal Ettiği Ürünler

SIRA NO:	GTİP NO:	Ürün Açıklaması	2018	2019	2020	2021	2022
	Toplam	Tüm Ürünler	11.460.338	13.649.506	10.732.039	11.705.787	14.539.859
1	2709.00	Petrol yağları ve bitümlü minerallerden elde edilen yağlar, ham	53.764	191.347	58.679	52.543	450.929
2	1001.99	Buğday ve meslin (ekimlik tohum ve durum buğdayı hariç)	197.944	323.912	290.110	270.396	433.292
3	3004.90	Tedavi edici veya profilaktik amaçlı karışık veya karışimsız ürünlerden oluşan ilaçlar	207.194	214.806	264.251	333.890	418.732
4	2710.12	Petrol veya bitümenli minerallerden oluşan hafif yağlar ve müstahzarlar (hacim itibariyle >=%90 " dahil)	104.854	170.796	99.519	117.489	368.914
5	2710.19	Biyodizel içermeyen petrol veya bitümlü minerallerden orta yağlar ve müstahzarlar	213.582	225.471	104.130	129.417	324.375

Birim Değeri: Bin ABD Doları (\$)

Azerbaycan'ın En Çok İthal Ettiği Ürünler

SIRA NO:	GTİP NO:	Ürün Açıklaması	2018	2019	2020	2021	2022
6	8703.23	Motorlu otomobiller ve esas olarak motorlu taşıtların taşınması için tasarlanmış diğer motorlu taşıtlar	220.260	281.095	257.549	345.643	292.363
7	1701.14	Ham şeker kamışı (katı formda, ilave aroma veya renklendirici madde içermeyen) (kamış hariç)	62.604	77.721	52.759	145.669	175.138
8	8517.13	Kablosuz ağlar için akıllı telefonlar	0	0	0	0	152.974
9	8703.32	Motorlu otomobiller ve esas olarak motorlu taşıtların taşınması için tasarlanmış diğer motorlu taşıtlar	49.073	56.512	68.742	105.001	138.230
10	8703.40	Motorlu otomobiller ve esas olarak motorlu taşıtların taşınması için tasarlanmış diğer motorlu taşıtlar	2.892	22.130	27.792	75.200	138.178

Birim Değeri: Bin ABD Doları (\$)

İHRACAT VE İTHALAT PAZARLARI

Azerbaycan'ın En Çok İhraç Ettiği Ürünler

SIRA NO:	GTİP NO:	Ürün Açıklaması	2018	2019	2020	2021	2022
	Toplam	Tüm Ürünler	19.489.068	19.635.203	13.732.637	22.206.671	38.146.630
1	2709.00	Petrol yağları ve bitümlü minerallerden elde edilen yağlar, ham	15.710.529	14.814.133	9.363.571	13.218.936	19.483.624
2	2711.21	Gaz halindeki doğal gaz	1.512.291	2.366.834	2.190.522	5.534.398	14.989.676
3	2710.19	Biyodizel içermeyen petrol veya bitümlü minerallerden orta yağlar ve müstahzarlar	520.591	462.790	280.969	617.753	485.095
4	3102.10	Üre (sulu çözelti halinde olsun olmasın) (tablet veya benzeri şekillerde veya paketlerde olanlar hariç)	0	18.236	10.631	118.526	209.723
5	7108.12	Altın dahil, parasal olmayan amaçlar için işlenmemiş, platinle kaplanmış altın	145.539	172.338	195.906	202.523	185.250

Birim Değeri: Bin ABD Doları (\$)

Azerbaycan'ın En Çok İhraç Ettiği Ürünler

SIRA NO:	GTİP NO:	Ürün Açıklaması	2018	2019	2020	2021	2022
6	5201.00	Pamuk (karde edilmemiş veya penyelenmemiş)	79.530	122.366	131.930	207.980	173.542
7	0702.00	Domates, taze veya soğutulmuş	177.398	189.292	201.316	160.229	167.609
8	2905.11	Metanol "metil alkol"	39.295	64.575	51.186	90.064	131.933
9	2716.00	Elektrik enerjisi	65.628	76.828	59.802	69.343	121.598
10	0810.70	Taze hurma	113.840	104.665	91.587	125.895	113.371

Birim Değeri: Bin ABD Doları (\$)

Türkiye'nin Azerbaycan'a İhracatı

	Ürün GTİP No	Ürün Açıklama	Türkiye'nin Azerbaycan'a İhracatı			Azerbaycan'ın Dünya'dan İthalatı			Azerbaycan'ın Dünya'ya İhracatı		
			2020	2021	2022	2020	2021	2022	2020	2021	2022
	Toplam	Tüm Ürünler	2.085.574	2.342.993	2.527.826	10.732.039	11.705.787	14.539.859	169.657.940	225.264.314	254.171.899
1	2710.19	Biyodizel içermeyen petrol veya bitümlü minerallerden orta yağlar ve müstahzarlar	16.848	25.240	51.647	104.130	129.417	324.375	2.696.762	4.663.634	9.822.336
2	8702.90	> = 10 kişinin taşınmasına yönelik motorlu taşıtlar	24.194	34.495	44.036	23.893	36.953	44.207	133.533	109.832	139.870
3	3004.90	Tedavi edici veya profilaktik amaçlı karışık veya karışimsız ürünlerden oluşan ilaçlar	48.811	36.588	43.406	264.251	333.890	418.732	888.191	1.018.273	978.952
4	3402.50	Yüzey aktif müstahzarlar, yıkama müstahzarları, yardımcı yıkama müstahzarları ve temizleme	0	0	41.418	0	0	44.055	0	0	430.058
5	9999.99	Başka yerde belirtilmeyen mallar	82.891	17.165	38.043	524.414	60.385	122.061	2.216.271	2.880.766	4.079.798

Birim Değeri: Bin ABD Doları (\$)

AZERBAYCAN HAKKINDA GENEL BİLGİ

Türkiye'nin Azerbaycan'a İhracatı

	Ürün GTİP No	Ürün Açıklama	Türkiye'nin Azerbaycan'a İhracatı			Azerbaycan'ın Dünya'dan İthalatı			Türkiye'nin Dünya'ya İhracatı		
			2020	2021	2022	2020	2021	2022	2020	2021	2022
6	7308.90	Demir veya çelikten yapılar ve yapı parçaları (başka yerde sınıflandırılmamış) (köprüler ve köprü bölümleri hariç)	29.277	28.896	35.027	67.150	57.034	68.907	805.103	1.058.866	1.421.129
7	8517.69	Sesin, görüntülerin veya diğer verilerin iletilmesi veya alınması için aparat,	7.957	1.419	31.110	4.003	3.118	3.102	17.780	21.286	66.242
8	9619.00	Hijyenik havlular (pedler) ve tamponlar, peçeteler ve peçete astarları ve benzeri eşyalar (her türden)	33.802	31.578	30.329	50.357	50.274	51.039	716.954	710.998	876.081
9	8806.29	Yalnızca uzaktan kumandalı uçuşa yönelik, maksimum kalkış ağırlığı > 150 kg olan insansız hava aracı	0	0	22.684				0	0	984.664
10	0802.12	Kabuklu taze veya kurutulmuş badem	21.073	24.661	22.547	3.672	2.776	3.996	104.444	110.879	139.234

Birim Değeri: Bin ABD Doları (\$)

AZERBAYCAN HAKKINDA GENEL BİLGİ

Türkiye'nin Azerbaycan'dan İthalatı

	Ürün GTİP No	Ürün Açıklama	Türkiye'nin Azerbaycan'dan İthalatı			Azerbaycan'ın Dünya'ya İhracatı			Azerbaycan'ın Dünya'dan İthalatı		
			2020	2021	2022	2020	2021	2022	2020	2021	2022
	Toplam	Tüm Ürünler	410.710	751.290	836.288	13.732.637	22.206.671	38.146.630	219.514.373	271.422.758	363.710.987
1	'271019	Biyodizel içermeyen petrol veya bitümlü minerallerden orta yağlar ve müstahzarlar	44.225	85.295	198.207	280.969	617.753	485.095	5.946.187	9.608.343	18.303.764
2	'520100	Pamuk (karde edilmemiş veya penyelenmemiş)	125.652	204.524	173.127	131.930	207.980	173.542	1.652.640	2.413.493	3.206.654
3	'760110	Alüminyum, alaşımsız, işlenmemiş	42.239	25.464	64.843	48.763	36.378	64.139	1.408.268	3.536.552	3.547.885
4	'720711	Ağırlıkça < %0,25 karbon içeren demir veya alaşımsız çelikten yarı mamul ürünler	5.920	35.848	51.285	332	18.538	18.489	491.048	1.611.849	1.513.974
5	'290511	Metanol "metil alkol"	30.279	58.199	49.697	51.186	90.064	131.933	118.479	235.246	236.116

Birim Değeri: Bin ABD Doları (\$)

Türkiye'nin Azerbaycan'dan İthalatı

	Ürün GTİP No	Ürün Açıklama	Türkiye'nin Azerbaycan'dan İthalatı			Azerbaycan'ın Dünya'ya İhracatı			Türkiye'nin Dünya'dan İthalatı		
			2020	2021	2022	2020	2021	2022	2020	2021	2022
6	'290511	Metanol "metil alkol"	18.301	38.903	42.628	46.440	95.797	91.729	938.543	1.631.385	1.658.786
7	'390110	Birincil formda özgül ağırlığı < 0,94 olan polietilen	20.323	47.580	42.002	20.664	52.009	38.218	37.860	67.969	68.537
8	'760611	Alaşımız alüminyumdan kalınlığı > 0,2 mm olan kare veya dikdörtgen levhalar, levhalar ve şeritler.	30.288	22.454	34.950	64.462	120.027	91.352	2.099.165	3.268.813	2.898.930
9	'390210	Polipropilen, birincil formlarda	3.777	21.848	17.718	14.934	39.129	62.458	791.148	1.236.473	1.682.160
10	'760120	İşlenmemiş alüminyum alaşımları	3.812	31.673	17.111	6.848	38.476	20.280	122.899	252.551	302.465

Birim Değeri: Bin ABD Doları (\$)

Türkiye'nin Azerbaycan'a İhracat Potansiyeline Göre Sektörler



İhracat potansiyel haritası incelendiğinde ilk 4 sektörü;

- Kimyasallar,
- Metal Ürünleri
- Ahşap ürünler ve
- Makine, elektrik oluşturmaktadır.

Anlaşmalar ve Vergiler

- Türkiye ile Azerbaycan arasındaki ekonomik ilişkiler 1992 yılında imzalanan Ticaret ve Ekonomik İş birliği Anlaşması ile başlamış, günümüzde ise karşılıklı yatırımlar şeklinde kayda değer gelişmeler göstermiştir.
- Azerbaycan ile ülkemiz arasında “Çifte Vergilendirmenin Önlenmesi Anlaşması” (1997), “Türkiye-Azerbaycan Uzun Vadeli Ekonomik ve Ticari İşbirliği Programı ve İcra Planı” (2012), “Ortaklık ve İşbirliği Anlaşması” (2013), “Yatırımların Karşılıklı Teşviki ve Korunması Anlaşması” (2013), “Türkiye Cumhuriyeti ile Azerbaycan Cumhuriyeti Arasında Karma Ekonomik Komisyonu 8. Dönem Protokolü ve 1. Eylem Planı” (2020) ve “Türkiye Cumhuriyeti Hükümeti ile Azerbaycan Cumhuriyeti Hükümeti Arasında Tercihli Ticaret Anlaşması” (2021) yürürlüktedir.
- 2021 yılında yürürlüğe giren Tercihli Ticaret Anlaşması’nda, iki ülke arasında 15'er ürün grubu için kotalar çerçevesinde gümrük vergilerinin sıfırlanmasına yönelik hükümler yer almaktadır. Söz konusu anlaşmaya <https://www.resmigazete.gov.tr/eskiler/2021/01/20210119-1.pdf> adresinden ulaşılabilir.

Standartlar

- Azerbaycan'da ürün standartlarına yönelik uygulama, belgelendirme vb faaliyetlere yönelik bilgilere aşağıda yer alan kurumların web sitesinden ulaşılabilir.
 - Azerbaycan Cumhuriyeti Ekonomi Bakanlığına bağlı Antitekel ve Tüketici Piyasası Kontrolü Devlet Hizmeti (<http://www.consumer.gov.az/>)
 - Azerbaycan Cumhuriyeti Fikri Mülkiyet Ajansı (<http://copat.gov.az/>)
 - Azerbaycan Cumhuriyeti Gıda Güvenliği Ajansı (<http://afsa.gov.az/>)

Paketleme ve Etiketleme

- Azerbaycan'a ithal edilen gıda ürünlerinde etiketler ve isimler, ürün içeriği ve raf ömrü ile ürün kullanımına ilişkin bilgiler Azerbaycan Türkçesi olmalıdır. Azerbaycan'da gıda ürünlerinin etiket bilgileri ile ilgili kriterler için <https://e-qanun.az/framework/49857> adresi ziyaret edilebilir.

Pazara Giriş Yolu

Azerbaycan'da tamamı yabancı sermayeli şirket, ortaklı şirket ve şube/temsilcilik kurulabilmektedir.

Ayrıca, ülkede internet kullanımı ve e-ticaret sitelerinin kullanım oranı oldukça yüksektir. Bu durum, Azerbaycan'a ihracat yapmak isteyen firmaların pazara girişini kolaylaştırmaktadır.



İş Kültürü

Öncelikle, ülkede “Azeri” yerine, “Azerbaycan Türkü” veya “Azerbaycanlı” ifadelerinin kullanılması tercih edilmektedir.

Azerbaycan'da toplantı düzenlemek için şirketin tanıtıldığı ve ziyaret amacının belirtildiği bir tanıtım mektubu gerekli olmaktadır. İletişim bilgilerini paylaşırken kartvizit sıkça kullanılmaktadır.

İşbirliği kurarken kişisel iletişim ve ilişkiler önem arz etmektedir. Ayrıca hediyeleşme Azerbaycan Türklerinin kültüründe önemli bir yere sahiptir.



Ticaret Müşavirlikleri ve Ataşelikler

BAKÜ

Ahmet ERDAL
Ticaret Başmüşaviri
Yakup SEFER
Ticaret Başmüşaviri
Murat YAMAN
Ticaret Başmüşaviri
Turkish Embassy Office of the
Commercial Counsellor
Samed Vurgun Küçesi No: 134 BAKU /
AZERBAIJAN
Tel : 00 99 412 441 39 68
IP Tel : 0 312 204 83 39
Fax : 00 99 412 441 39 06
E-Mail : baku@ticaret.gov.tr

GENCE

Kadir GÜNDOĞDU
Ticaret Ataşesi
Turkish Consulate General Office of the
Commercial Attaché
M.A Abbaszade Küçesi, 6 GENCE
/ AZERBAIJAN
Tel : 00 99 422 266 29 23
Tel : 00 99 422 266 29 24
Tel : 00 99 422 266 29 25
IP Tel : 0 312 204 80 80
E-Mail : gence@ticaret.gov.tr
KEPAdresi: tb.genceticaretatasegi@hs03.kep.tr

NAHÇIVAN






Lütfü KOP
Ticaret Ataşesi
Turkish Consulate General Office of the
Commercial Attaché
Haydar Aliyev Prospekti No: 17
NAHCIVAN / AZERBAIJAN
Tel : 0 312 309 66 80
Tel : 0 312 309 87 28
IP Tel : 0 312 204 81 28
Fax : 0 312 309 87 29
E-Mail : nahcivan@ticaret.gov.tr

FUARLAR

FUAR ADI	BAŞLANGIÇ TARİHİ	BİTİŞ TARİHİ	KONUSU	ŞEHİR
AGRO BUSINESS AZERBAJYCAN 2024	20.02.2024	21.02.2024	TARIM ÜRÜNLERİ	BAKÜ

T.C. Ticaret Bakanlığı tarafından 2024 yılında destek kapsamına alınmış olan fuar listesinin tamamına ulaşmak için [tıklayınız.](#)

FAYDALI LİNKLER

Site Adı	Site Linki
 <p>TÜRKİYE CUMHURİYETİ TİCARET BAKANLIĞI</p>	https://ticaret.gov.tr/
 <p>ITC</p>	https://www.trademap.org/
 <p>KOLAY DESTEK</p>	https://kolaydestek.gov.tr/
 <p>THE WORLD BANK IBRD • IDA</p>	https://www.doingbusiness.org/
 <p>KOLAY İHRACAT PLATFORMU</p>	https://www.kolayihracat.gov.tr/

DOĞU ANADOLU İHRACATÇILAR BİRLİĞİ İHRACAT BİLGİ MERKEZİ

Daha fazla bilgi için:

WEB SİTESİ: <https://www.daib.org.tr/>

SOSYAL MEDYA: [ihracatdaib](#)



MOBİL UYGULAMA:





**MART
2024**